

豪恩智能家庭套装 用户指南

HIHORN

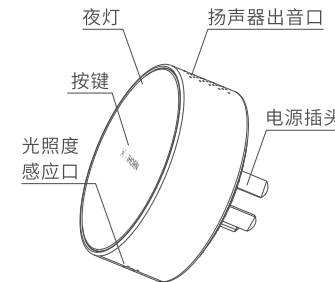


Works with
HUAWEI HiLink

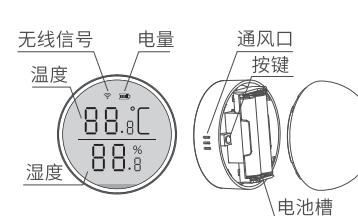
华为智选 | 生态产品

一、外观及功能介绍

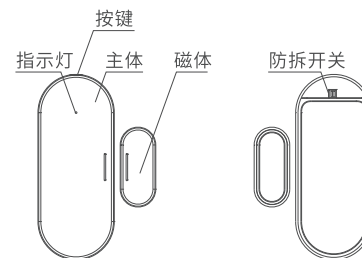
多功能网关



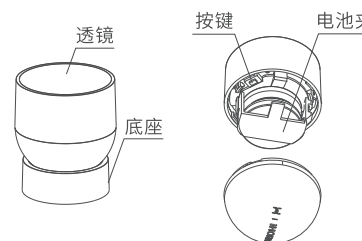
温湿度传感器



门窗传感器



人体传感器



HUAWEI HiLink 可实现智能设备间的互联互通。
支持 HUAWEI HiLink 的设备，可通过智慧生活 App 进行管理和控制。

二、安装智慧生活 App

用手机扫描下方二维码下载“智慧生活”App。

或在华为应用市场搜索“智慧生活”下载安装。



智慧生活APP

三、添加设备

1. 将手机连接家庭无线网络。
2. 打开“智慧生活”App。
3. 进入 App 首页“家居”，点击“+”选择“添加设备”，App 将扫描待配置的智能设备。

- 请先添加豪恩多功能网关，再添加其它传感器，添加成功之后再安装到对应位置上。
- 如果未扫描到设备，请点击“手动添加”，根据界面提示手动添加设备。

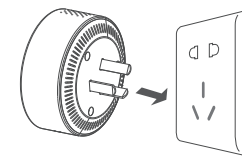
4. 在扫描的设备列表中，点击需要添加的设备。根据界面提示，输入家庭无线网络密码，设备将连接至家庭无线网络。

- 只有支持 HUAWEI HiLink 协议的设备（包装或说明书上标有“支持 HUAWEI HiLink”相关字样）才能被 App 添加。
- 添加成功后，智能设备将出现在智慧生活 App 的首页“家居”。在 App 首页点击设备，进入设备控制界面对该设备进行控制。

四、安装说明

多功能网关

根据家庭环境，选择恰当位置将多功能网关插入三孔插座通电即可。



- 钢筋混凝土的建筑材料会缩短无线通讯距离。

按键操作说明

操作	初始状态	操作后
短按	待机	开启夜灯
	夜灯工作中	关闭夜灯
	报警中	停止报警
	门铃播报中 留言播报中	停止播报
双击	开启/关闭警戒模式	
长按	长按12秒恢复出厂设置	

灯状态说明

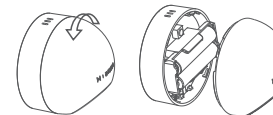
状态	颜色	动作
开机	蓝色	常亮
等待配网	蓝色	呼吸闪烁，每秒一次
配网中	蓝色	闪烁，每秒两次
夜灯	黄色	常亮
报警	红色	闪烁，每秒两次
延时进入警戒状态	红色	闪烁，每秒一次
网络断开	红色	呼吸闪烁，每秒一次
故障	红色	呼吸闪烁，两秒一次

- 本家庭套装仅限室内使用。
- 仅适用于海拔 2000 米及以下地区安全使用。
- I 类结构的设备应当连接到带保护接地连接的电网电源输出插座上。
- 电源插头为断开装置，该断开装置应当保持能方便地操作。

温湿度传感器

该产品放置在需要检测温湿度的位置，即可以看到传感器所处位置的温湿度情况。

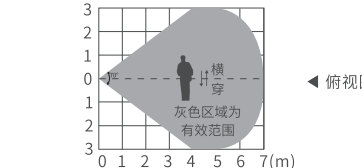
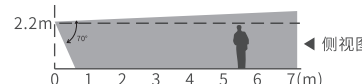
按照图示方向逆时针旋转后盖，打开后盖，安装电池，完成产品通电，长按按钮 5 秒添加设备到 App。



- 该产品使用时请勿靠近高温或者强湿度环境以免影响探头灵敏度。
- 使用时请勿遮挡通风口，以免影响测量精度。
- 产品脏污时用干布擦拭，请勿用有腐蚀性的溶剂清洗。
- 请勿放在空气温湿度频繁变化的位置，避免检测不准确。如走廊、门口、窗口。

人体传感器

1. 安装位置应选择需要监测人体移动的区域，监测方向尽量选择人体横穿的区域，如图所示。



- 为达到最佳探测距离，请将设备安装在 2.2-3.6m 高度之间。
- 由于 3M 胶粘性较强，选择粘贴位置时，应当慎重选择粘贴在固定、不易损坏的位置；安装位置不当经常变换，避免取下粘贴设备时导致墙面或家居损坏。

2. 安装位置应避免靠近空调、电风扇、电冰箱、烤箱及可引起温度变化的物体，探测方向应避免直接面对窗户，避免太阳光直射在产品上。

3. 按照图示方向逆时针旋转后盖，打开后盖，拔出绝缘片，完成产品通电，长按按钮 5 秒添加设备到 App。





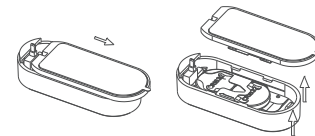
iHORN

深圳市豪恩安全科技有限公司
地址：深圳市光明新区万代恒光明高新科技工业园4栋
网址：www.ihorn.com.cn
服务热线：400-601-9566
本企业通过 ISO9001-2015 质量体系认证
华为与豪恩联合设计，豪恩提供售后支持

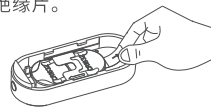
V1.1

门窗传感器

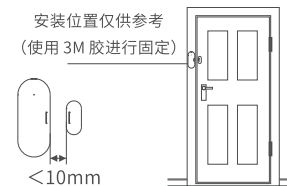
1.按照图示方向向下滑动主体底盖。



2.取出绝缘片。



3.您可以将产品安装在大门、窗户等场景，请将主体安装在固定的门框或者窗体上，具体如下图所示。



- 由于3M胶粘力较强，选择粘贴位置时，应当慎重选择粘贴在固定、不易损坏的位置；安装位置不应当经常变换，避免取下粘贴设备时导致墙面或家居损坏。
- 不要安装在户外、基础不牢固或有雨淋的位置。
- 请勿在门窗传感器附近摆放有磁性的金属或其他物体，避免干扰传感器工作。

五、技术参数

多功能网关

工作电压	100-240VAC, 50Hz
WiFi规格	2.4GHz, 802.11b/g/n
接收灵敏度	-96dBm
子设备接入数量	≤32
工作温度	-10°C ~ +55°C
功能特点	接入和管理子设备、警戒与报警、语音留言、门铃与夜灯功能

该多功能网关包含型号核准代码为：CMIIT ID: 2018DP5013 的无线发射模块。

温湿度传感器

工作电压	DC 3V (2节7号电池)
温湿度范围	-9.9°C~+55°C; 0~99.9%RH
功能特点	实时显示温湿度数值、低电压检测

门窗传感器

工作电压	DC 3V (2×CR1632电池)
报警触发距离	≥20mm(安装木质门)
功能特点	门窗开合检测、防拆、低电压检测

人体传感器

工作电压	DC 3V (2×CR2450电池)
探测距离	7m
最佳安装高度	2.2~3.6m
探测角度	70°
功能特点	人体移动探测、低电压检测

无线距离会因环境不同有所变化。

六、限制元素或元素标识表

部件名称	有毒有害物质或元素					
	铅 (Pb)	汞 (Hg)	镉 (Cd)	六价铬 (Cr(VI))	多溴联苯 (PBB)	多溴二苯醚 (PBDE)
LED	0	0	0	0	0	0
线路板	×	0	0	0	0	0
外壳及其他部件	×	0	0	0	0	0

本表格依据 SJ/T 11364 的规定编制。
O: 表示该有毒有害物质在该部件所有均质材料中的含量均在 GB/T 26572 标准规定的限量要求以下。
×: 表示该有毒有害物质至少在该部件的某一均质材料中的含量超出 GB/T 26572 标准规定的限量要求。
10 本标识内数字表示产品在正常使用状态下的环保使用期限为10年。某些部件也可能有环保使用期限标识，其环保使用年限以标识内的数字为准。

七、获取帮助

- 1.打开智慧生活 App。
- 2.选择“我的>帮助”，获取更多使用指导。

八、恢复出厂设置

- 1.设备通电。
- 2.设备恢复出厂设置：
 - 多功能网关：
长按按键12秒之后松开，网关恢复出厂设置。
 - 门窗传感器、人体传感器：
长按按键5秒后松开，蓝色指示灯快闪，传感器恢复出厂设置后自动进入配网状态。
 - 温湿度传感器：
长按按键5秒后松开，显示屏上的信号图标快闪，传感器恢复出厂设置后自动进入配网状态。

保修卡

豪恩智能家居套装保修政策

- 1.自购买之日起7日内，出现产品质量问题，您可按发票价格一次性退清货款或更换同款产品。
- 2.自购买之日起15日内，出现产品质量问题，您可更换同款产品。
- 3.自购买之日起12个月内，出现产品质量问题，可为您提供保修服务。

豪恩智能家居套装非保修政策

- 1.无“三包”凭证或超过“三包”有效期。
- 2.未按产品说明要求使用、维护和保管而造成的损坏。
- 3.未经豪恩授权拆修造成的损坏。
- 4.因不可抗力造成的损坏。
- 5.产品在使用过程中正常的脱色和损耗不在保修范围之内。

用户存根联

用户信息（请用户填写真实信息，豪恩承诺用户信息仅用于售后服务）

姓名_____

电话_____

电子邮箱_____

邮政编码_____

联系地址_____

产品信息

名称_____ 型号_____

颜色_____ 包装SN号_____

需要服务 退货 更换 维修

故障现象_____

受理日期_____ 维修员签字_____

厂家存根联

用户信息（请用户填写真实信息，豪恩承诺用户信息仅用于售后服务）

姓名_____

电话_____

电子邮箱_____

邮政编码_____

联系地址_____

产品信息

名称_____ 型号_____

颜色_____ 包装SN号_____

需要服务 退货 更换 维修

故障现象_____

受理日期_____ 维修员签字_____