



HO-011ZB 场景开关用户指南

使用前请仔细阅读用户指南
本公司保留用户指南解释权

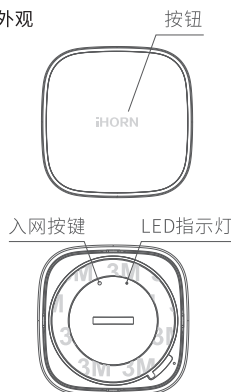
一、装箱清单

打开产品包装后，请确认设备是否完好，对照下图确认配件是否齐全。



二、外观及产品功能

产品外观



产品功能

当用户触动按钮时，可执行App中用户自定义功能。

三、产品使用

安装豪恩智能家居App

用手机扫描下方二维码下载“豪恩智能家居”App。

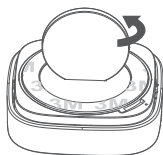
或在应用市场搜索“豪恩智能家居”下载并安装。



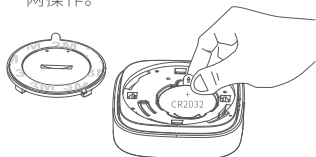
添加设备

1. 将手机连接家庭无线网络。
2. 打开“豪恩智能家居”App。
3. 请依照网关用户指南，将网关添加到App。
4. 网关绑定成功后，进入网关界面子设备选择“添加子设备 > 场景开关”并按提示进行后续操作。

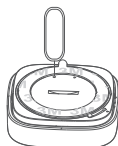
5. 请使用工具（如硬币）按图示方向逆时针旋转打开产品底壳。



6. 取出电池绝缘片，蓝色指示灯快闪，30秒内场景开关自动与网关进行配网操作。

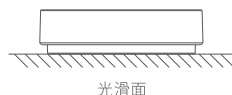


7. 若子设备添加失败，请将场景开关靠近网关，长按入网按键5秒后，蓝色指示灯快闪，进入配网状态。



安装说明

撕下3M胶上的离心纸，通过3M胶将产品固定到需求位置。



功能说明

1. 本产品需搭配网关使用，首次使用本产品或更换网关时需与网关配网。
2. 场景开关共有三种触发模式：单击、双击、长按(3秒以上)，可以通过App的简单设置，实现智能家居联动场景，例如：单击开灯，双击设防，长按开关家电等操作。
3. 本产品具有低电压提醒功能，当产品电池电压低时，场景开关会向网关发送低电压提醒。

四、技术参数

无线协议	ZigBee 3.0
发射频率	2.4000~2.4835GHz
发射功率	<10dBm
工作电压	DC3V(CR2032)
静态电流	<5μA
工作温度	-10°C~+55°C
工作湿度	≤95%RH
产品尺寸	44.5×44.5×13mm

五、恢复出厂设置

1. 设备通电状态下，长按入网按键5秒后蓝色指示灯开始快闪，场景开关恢复出厂设置后自动进入配网状态。

六、限制元素或元素标识表

部件名称	有毒有害物质或元素					
	铅 (Pb)	汞 (Hg)	镉 (Cd)	六价铬 (Cr(VI))	多溴联苯 (PBB)	多溴二苯醚 (PBDE)
金属结构件	×	0	0	0	0	0
线路板	×	0	0	0	0	0
外壳及其他部件	×	0	0	0	0	0

本表格依据 SJ/T 11364 的规定编制。

0：表示该有毒有害物质在该部件所有均质材料中的含量均在 GB/T 26572 标准规定的限量要求以下。

×：表示该有毒有害物质至少在该部件的某一均质材料中的含量超出 GB/T 26572 标准规定的限量要求。

10 本标识内数字表示产品在正常使用状态下的环保使用期限为10年。某些部件也可能有环保使用期限标识，其环保使用年限以标识内的数字为准。

七、产品保修

尊敬的用户，感谢您选用本公司的产品，请您在安装使用本产品前认真阅读以下内容：

1. 本产品保修期自购买之日起一年内，凡属于正常使用情况下产品本身质量问题引起的故障，本公司将给予免费维修。您自购买之日起七天内产品出现质量问题可享受免费换货。
2. 下列情况不在保修之内：
 - 使用环境或条件不当导致的故障或缺陷；
 - 其他非产品本身设计、技术、制作、质量等问题而导致的故障或损坏；
 - 使用第三方产品、软件或组件而引发的故障或缺陷；

- 不正当安装、错误使用、非授权维修、修改、事故、不可抗力或其他外部原因导致的故障或缺陷；
 - 产品已超出保修期限。
- 最终解释权归属深圳市豪恩安全科技有限公司

深圳市豪恩安全科技有限公司
地址：深圳市光明新区万代恒光明高新科技工业园厂房第4栋、第5栋第一层
网址：www.ihorn.com.cn
服务电话：400-601-9566
产品图片仅供参考，产品请以实物为准